bralco

MGR

Sile

design: Gianantonio Perin & Monica Fernandes

Produkt-Datenblatt

Index

Pag. 3 - 4
0. ZUSAMMENFASSUNG

Pag. 5 - 6
1. TECHNISCHE EIGENSCHAFTEN
· Melamin Tischplatte
· Schreibtischgestell
· Gestell der besprechungstische

Pag. 7
2. BAUMERKMALE
· Schreibtische-Zusammenfassung
· Zusammenfassung Bench

Pag. 8
3. MODULARITÄT
· Schreibtisch mit Ansatztisch
· Schreibtisch mit Stand– Multifunktionscontainer

Pag. 9
4. ZUBEHÖR
· Knieraumblende
· Schreibunterlage
· Ausziehbare Schreibtischunterlage

Pag. 10 - 11
5. ELEKTRIFIZIERUNG
· Elektrifizierung des Schreibtisches
· Elektrifizierung von Besprechungstischen

Pag. 12 - 13 - 14
6. CONTAINER UND MULTIFUNKTIONSCONTAINER
6.1. Zusammenfassung
6.2. Technische eigenschaften
6.3. Baumerkmale
6.4. Zubehör

Pag. 15 - 16
7. CREDENZA
7.1. Zusammenfassung
7.2. Technische eigenschaften
7.3. Baumerkmale

Pag. 17 - 18 - 19
8.AUSFUEHRUNGEN
8.1. Schreibtische und Besprechungstische
8.2. Container und Multifunktionscontainer
8.3. Credenza

Pag. 20
9. ZERTIFIZIERUNGEN

Pag. 21
10. RECYCLABILITY

Pag. 22
11. REINIGUNG UND WARTUNG

Sile richet Chefräume mit Eleganz ein mit Prestige und zeitgenössischem Design.

h 74 cm

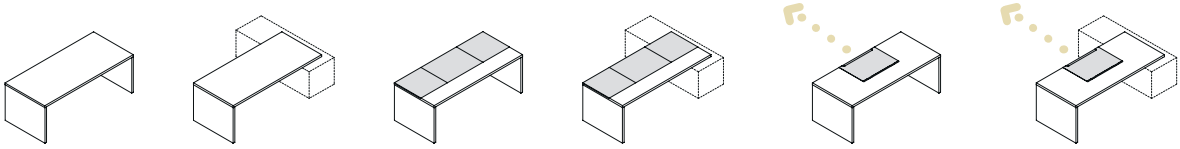

w 180-200 cm
d 90 cm

h 74 cm

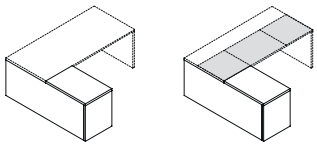

w 180-200 cm
d 180 cm

h 67÷132 cm

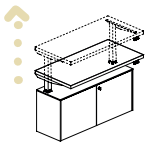

w 122,5 cm
d 60 cm

h 30 cm

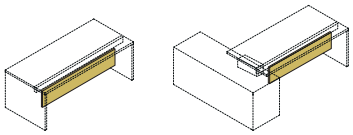

w 120÷160 cm
d 1,8 cm

h 40 cm

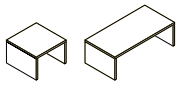

w 60-120 cm
d 60 cm

h 54 cm

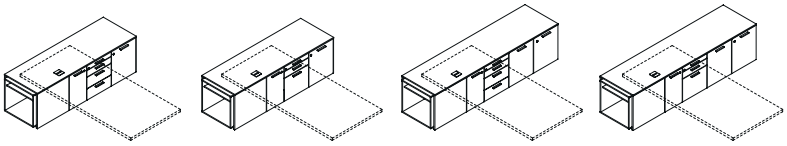

w 170,2 cm
d 56,2 cm

w 211,9 cm
d 56,2 cm

h 58,5 cm

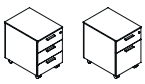

w 41,7 cm
d 56,2 cm

h 54 cm

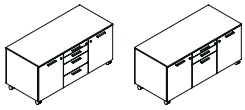

w 125,3 cm
d 56,2 cm

h 73,7 cm

w 102,4 cm
d 46 cm

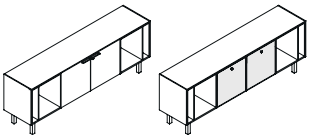

w 202,4 cm
d 46 cm

h 124,9 cm

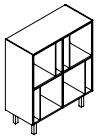

w 102,4 cm
d 46 cm

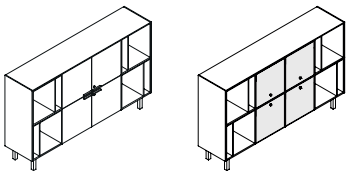

w 202,4 cm
d 46 cm

bralco

h 74 cm

ø 120 cm

4

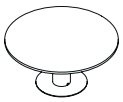

ø 140-160 cm

4/6

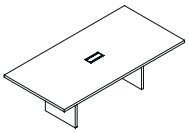

w 240 cm
d 120 cm

8/10

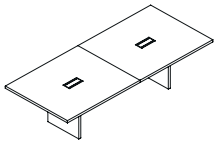

w 280 cm
d 120 cm

10/12

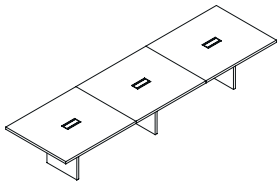

w 420 cm
d 120 cm

12/14

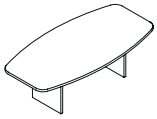

w 240 cm
d 120 cm

8

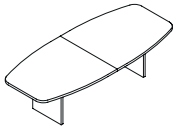

w 280 cm
d 120 cm

10/12

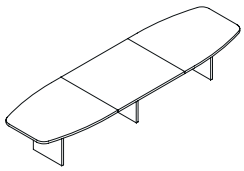

w 420 cm
d 120 cm

12/14

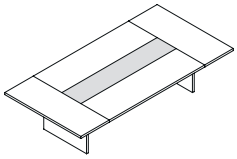

w 320 cm
d 160 cm

12/14

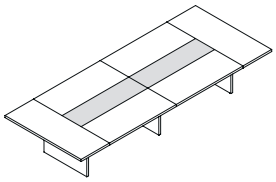

w 400-480 cm
d 160 cm

16/18

h 78,6 - 117 - 155,4 - 193,8 cm

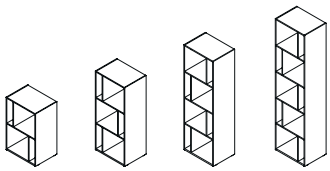

w 50 cm
d 36,3 cm

h 76,8 - 115,2 - 153,6 - 192 cm

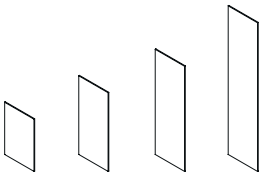

w 50 cm
d 1,2 cm

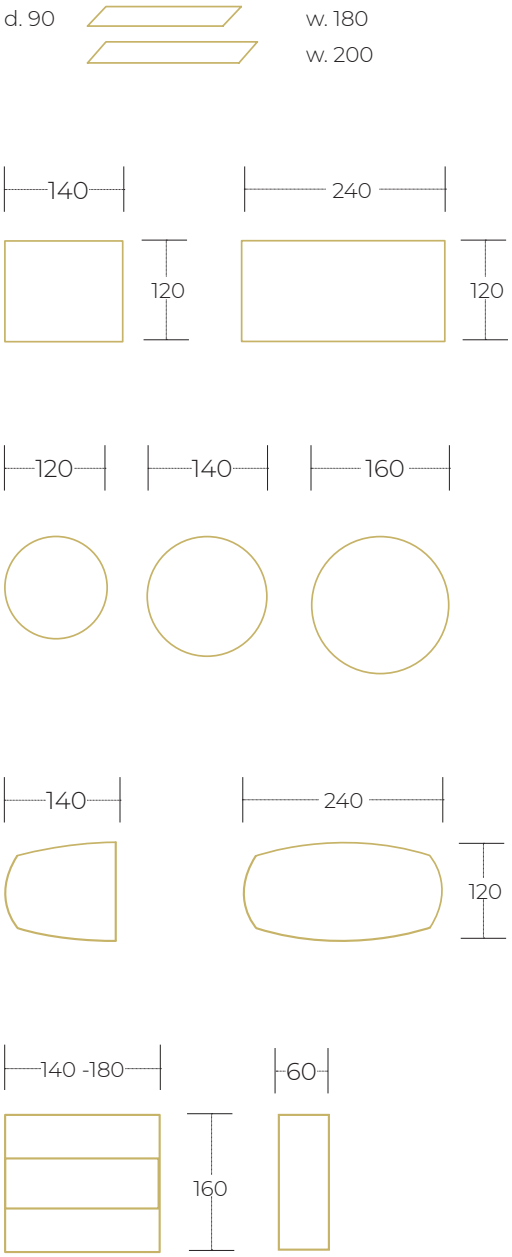

• **Tischplatten:**

aus Melamin St. 38 mm eingefasster Umfang mit ABS-Kante St.. 1mm. abgerundet mit 2 mm Radius. mit Zamak-Schnellverbindungen an den Beinen befestigt. In die Oberteile können sie nach dem Bohren eingesetzt werden und wo noch nicht vorhanden. Zubehör (optional) für den Durchgang von Elektrokabeln wie die einfache ABS-Kappe mit 80 mm Durchmesser oder der Zugang von oben.



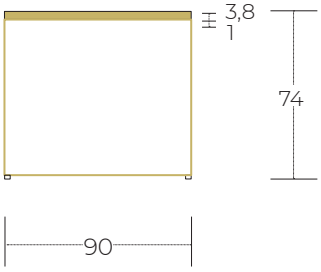

• **Schreibtischgestell:**

Wangengestelle aus Melamin St. 38 mm mit ABS-Kante St.. 1mm. mit Nivellierfüßen von ca. 10 mm. und Metallträger mit Querschnitt 100x40 th. 1,5 mm unterstützt durch einziehbare L-förmige Metallklammern von th. 2 mm an den Beinen befestigt. Spezielle Löcher am Balken ermöglichen den Durchgang von Kabeln.

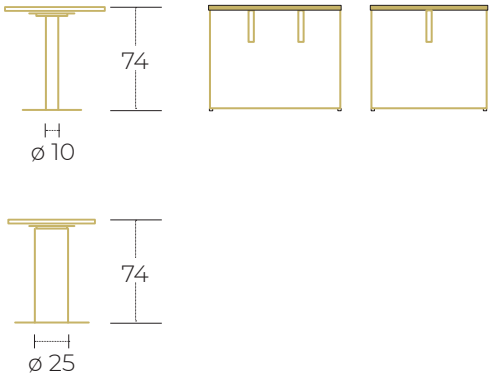

• **Gestell der besprechungstische:**

Wangengestelle aus Melamin St. 38 mm eingefasst in ca. th. 1 mm Radius 2 mm. und Röcke in Melamin St. 18 mm in Melaminpapier eingefasst mit Nivellierfüßen von ca. 10 mm.

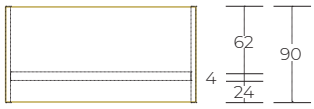



• **Schreibtische-Zusammenfassung:**

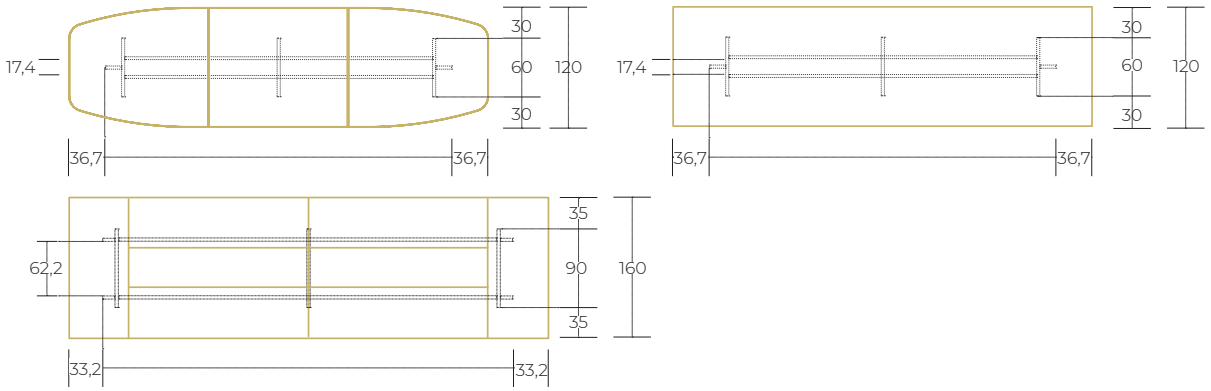



• **Tische Abakus:**

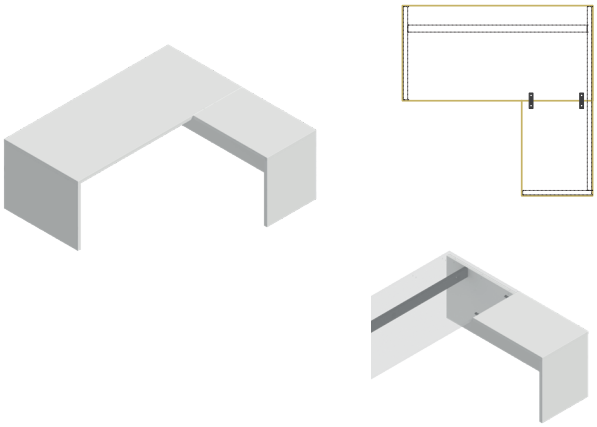

• **Schreibtisch mit Ansatztisch:**

Kompletter Schreibtisch mit Ansatztisch, bestehend aus einem 60 cm tiefen Modul, das mittels Exzenter am 90 cm tiefen Haupttisch befestigt ist. Schreibtisch- / Schreibbein-Nutzungsplatte ist ganz.

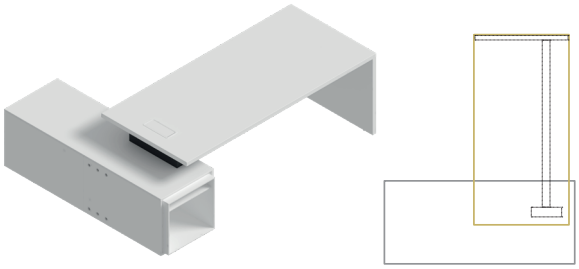

• **Schreibtisch mit Stand–Multifunktionscontainer:**

Es ist Schreibtisch, der auf einem – Multifunktionscontainer liegt. Sie können sowohl rechts als auch links montiert werden. Die Multifunktionscontainer können unterschiedlich lang sein
und haben keine Löcher auf der Abdeckplatte. Der Kunde kann die Position des Schreibtisches selber wählen.

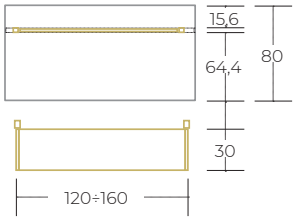



• **Knieraumblende:**

aus Melamin. 18mm. 4-seitig in Melaminpapier eingefasst, mit Zamak-Schnellverbindungen an den Balken eingehakt.

• **Schreibunterlage CZ.0705.00**

• **Ausziehbare Schreibtischunterlage aus Leder auf der Arbeitsplatte HP.0805.JC**

Auf der Tischplatten besteht die M glichkeit ein Schreibunterlage aus Leder und ko-Leder ueber verschiebbaren Nylonführungen zu versehen mit Zugang zu einer elektrifizierten Wanne mit Kabelbeh lter und einem innen verschiebbaren Schreibwarenhalter.

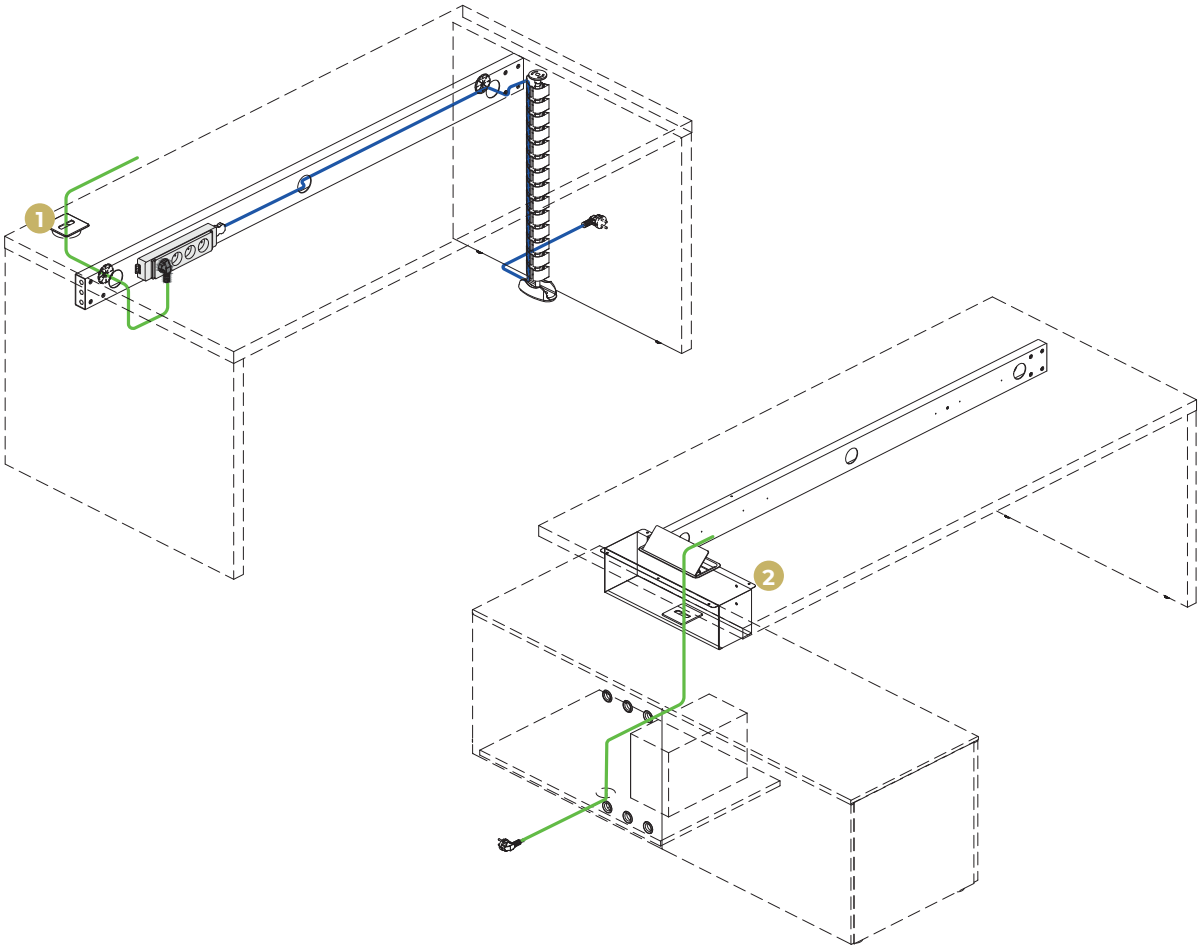

Quadrat Kabeldurchlass
GZ.0008.01

Versapad GZ.0054._ _
n.1 USB "A", n.1 USB "C"
1 x Steckdose

Wireless Ladegerät
GZ.0066.01

Kunststoff Kabelklappe
GZ.0058.25

Aluminium
Kabelklappe GZ.0024.18

Steckdosenblock GZ.0012. _ _
für GZ.0024.18
n.1 USB "A", n.1 USB "C"
3 x Steckdosen



Steckdosenblock GZ.0079._ _
n.1 USB "A", n.1 USB "C"
2 x Steckdosen

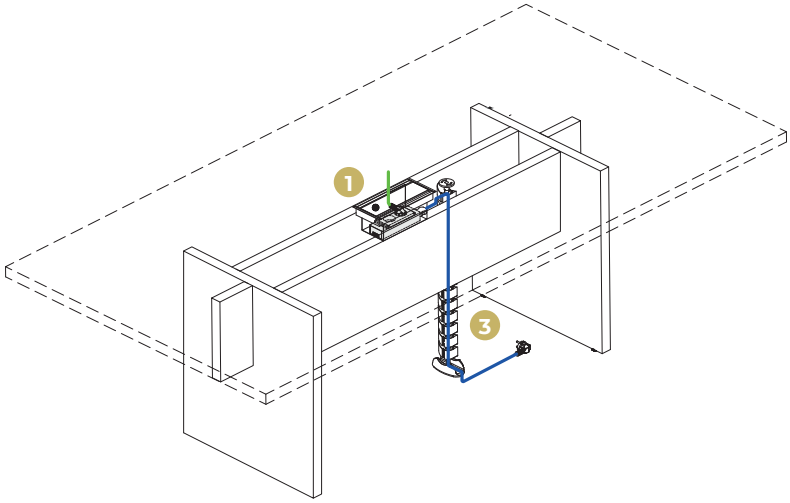

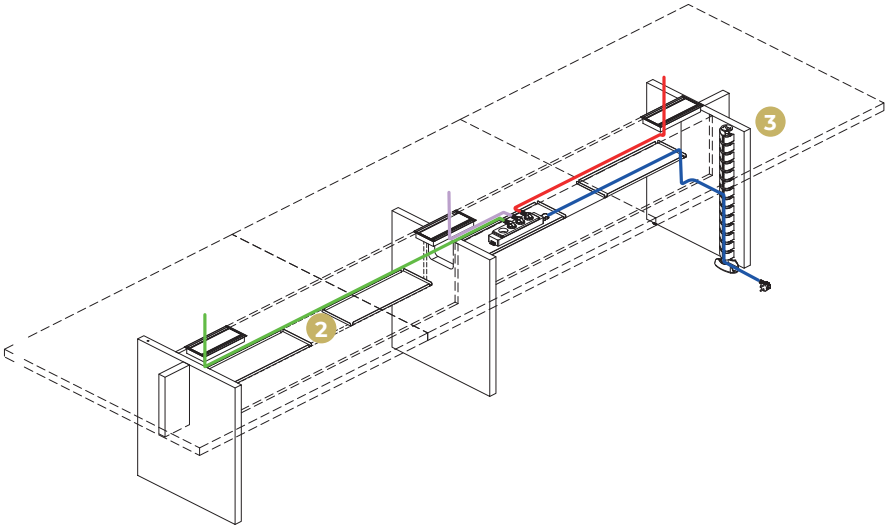

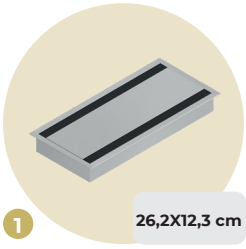

Kabelklappe für beide Seiten GZ.0062.3F



Paar Kabel halterkörbchen aus Blech SZ.0502.02

vertikale kabelführung aus Stoff GZ.0059.01

vertikale kabelführung BZ.0072.00

H: 58,5 cm

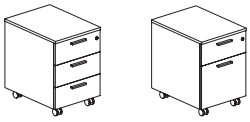

w	41,7 cm
d	56,2 cm

H: 54 cm

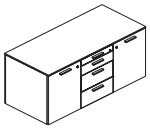

w	125,3 cm
d	56,2 cm

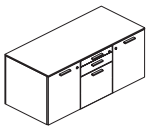

w	125,3 cm
d	56,2 cm

H: 54 cm

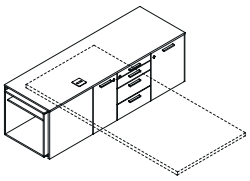

w	170,2 cm
d	56,2 cm

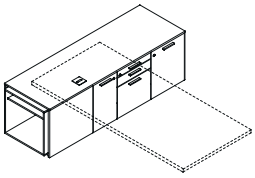

w	170,2 cm
d	56,2 cm

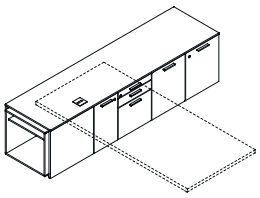

w	211,9 cm
d	56,2 cm

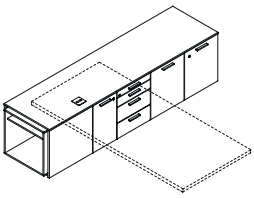

w	211,9 cm
d	56,2 cm

1. Container und Multifunktionscontainer • TECHNISCHE EIGENSCHAFTEN

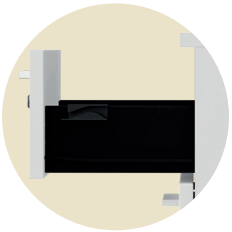

• Cadi Multifunktionscontainer:

Gehäuse aus Sperrholz, Stärke 18 mm (Gewicht 620 kg. pro cbm, Klasse E1 mit geringer Formaldehydemission, Brandverhalten Klasse 2, gemäß den Richtlinien ISO), ausgestattet mit Stützfüßen Ø52 x h.18 mit höhenverstellbarem Fuß vom Innern des Möbels aus, eingefasst an 4 Seiten mit melaminharzbeschichteten Kanten. Die Vorderseiten haben eine Stärke von 18 mm, die strukturellen Rückenseiten sind aus Sperrholz von 12 mm Stärke (Gewicht 620 kg. pro cbm, Klasse E1 mit geringer Formaldehydemission, Brandverhalten Klasse 2, gemäß den Richtlinien ISO), Ablageplatte und Abschlussflanken haben eine Stärke von 12 mm. Die Abdeckplatte ist aus Holz, das auf beiden Seiten mit Furnierplatten von 0,6 mm Stärke verkleidet, umlaufend in Massivholz von 1 mm Stärke eingefasst und mit einem Radius von 2 mm abgerundet. Ablageplatte, Frontteile, Türen, Rückenteile und Abschlussflanken in Melamin sind umlaufend mit ABS von 1 mm Stärke eingefasst und mit einem Radius von 2 mm abgerundet. Die Griffe sind aus ABS in Aluminiumfarbe. An den Türen sind korrosionsschutzbehandelte Scharniere mit einer Öffnung von 105° mit gedämpfter Schließung montiert, die Zylinderschlösser sind des Typs Yale mit verstellbarem Schlüsselgriff. Die Griffe sind aus ABS in Aluminiumfarbe. Die Schubladen mit angebrachten, leicht ausziehbaren, selbstschmierenden Rollen-Gleitschienen mit gedämpfter Schließung oder mit Teleskopschienen aus Metall mit integrierter gedämpfter Schließung für die Sortierfächer, die mit einem korrosionsschutzbehandeltem Kugellauf ausgestattet sind, sind aus gefalztem, pulverbeschichtetem Metallblech mit einer Stärke von 8/10 realisiert. Im Lieferumfang ist zudem das Büromaterialfach mit leicht ausziehbaren, selbstschmierenden Rollen-Gleitschienen enthalten. Die an den Seitenteilen angeordneten Bohrungen der Schubfächer ermöglichen die Montage, auf Anfrage, der Zubehörteile wie horizontale Trennplatten für Karteikarten. Der Mappenhalterahmen ermöglicht die Verwendung von Hängemappen von 33 und 39 cm. Die Möbel L. 83,6 und L. 125,3cm können zudem auf Lenkrollen mit einem Durchmesser von 5 cm positioniert werden, von denen 2 über eine Bremse verfügen; die Sortierfächer sind mit einer 5. Rolle mit Kippschutzvorrichtung versehen. Die Möbel L.167,2 und L. 208,9cm sind mit einem technischen Modul mit CPU-Port und Kabelführung für die Montage unterhalb des Schreibtisches ausgestattet, um schwer zugängliche Bereiche voll und ganz zu nutzen.

• **Innenmaße**

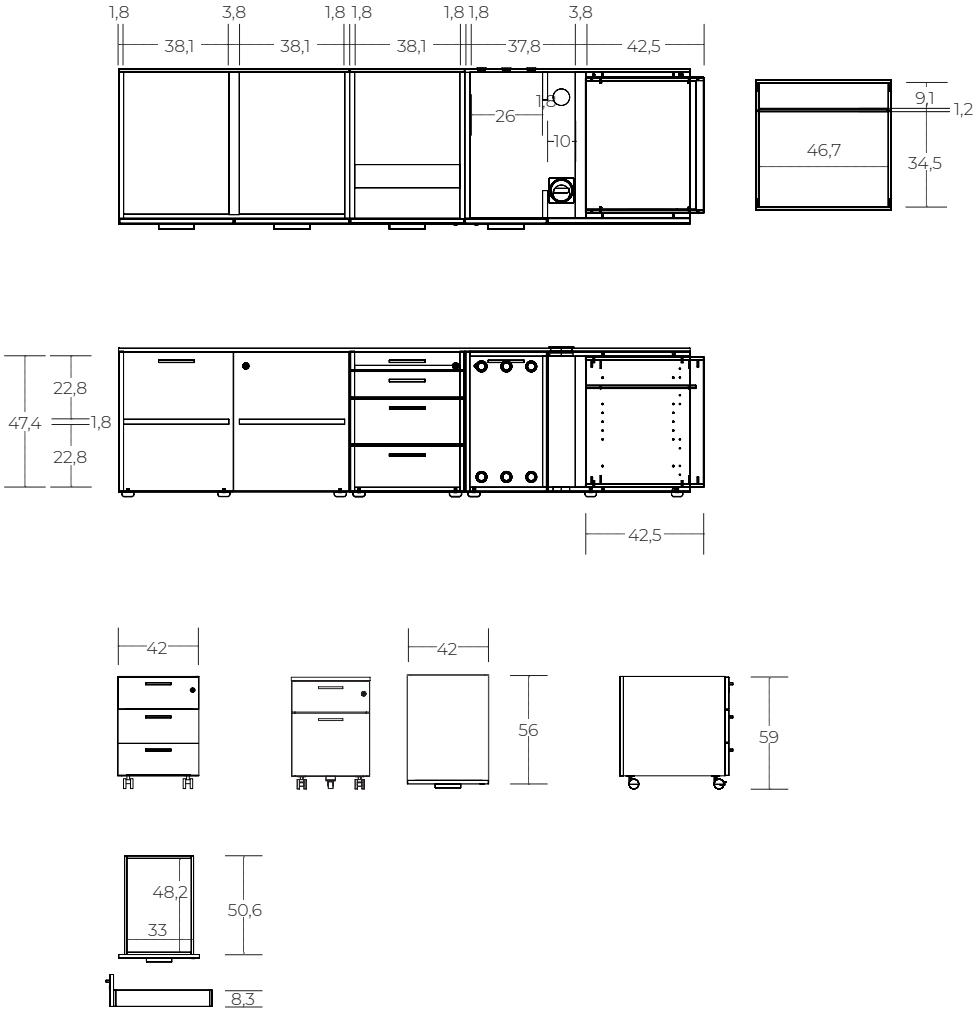
1,8
3,8
1,8 1,8
1,8 1,8
3,8
38,1
38,1
38,1
37,8
42,5
26
13
10
9,1
1,2
46,7
34,5
22,8
47,4
1,8
22,8
42,5
42
42
56
59
48,2
33
50,6
8,3

- **TZ.0020.00**
  Utensilienschale



- **CZ.0024.R5**
  Bausatz 5 Rollen (davon 2 mit Bremse)
- **CZ.0032.R5**
  Bausatz 5 Rollen+1 für Hängeregistratur (davon 2 mit Bremse)



- **TZ.0006.02**
  Waagerechter Metalltrennfächer

7.1. Credenza • ZUSAMMENFASSUNG

H: 73,7 cm

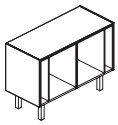

w	102,4 cm
d	46 cm

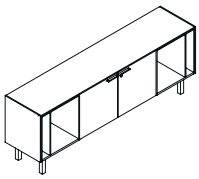

w	202,4 cm
d	46 cm

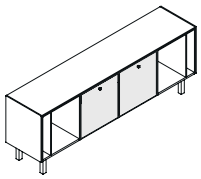

w	202,4 cm
d	46 cm

H: 124,9 cm

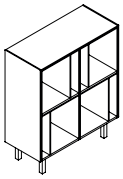

w	102,4 cm
d	46 cm

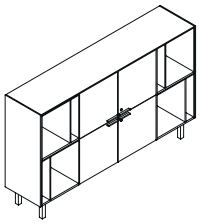

w	202,4 cm
d	46 cm

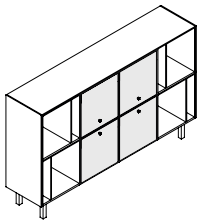

w	202,4 cm
d	46 cm

7.2. Credenza • TECHNISCHE EIGENSCHAFTEN

• Credenza:

KORPUS: aus Melamin, Stärke 18 mm (Gewicht 620 kg. pro cbm, Klasse E1 mit geringer Formaldehydemission, Brandverhalten Klasse 2, gemäß den Richtlinien ISO) mit an 4 Seiten eingefassten melaminharzbeschichteten Elementen.
MELAMIN-ABDECKPLATTE UND SEITEINTEILE: Stärke 12 mm. Sie sind an 4 Seiten mit ABS-Kanten von 1 mm Stärke eingefasst.
HOLZ-ABDECKPLATTE UND SEITEINTEILE: pflichtig, aus Holz, das auf beiden Seiten mit Furnierplatten von 0,6 mm Stärke beschichtet ist. Die Abdeckplatte und die Abschlussflanken von 13 mm sind umlaufend in Massivholz von 1 mm Stärke eingefasst und mit einem Radius von 2 mm abgerundet.
MELAMIN-TÜREN: Aus Melamin von 18 mm Stärke, mit korrosionsschutzbehandelten Scharnieren mit einer Öffnung von 105°, die Zylinderschlösser sind des Typs Yale mit verstellbarem Schlüsselgriff. Die Griffe sind aus ABS mit Aluminium Ausführung.
HOLZ-TÜREN: Sie sind mit korrosionsschutzbehandelten Scharnieren mit einer Öffnung von 105° mit gedämpfter Schließung ausgestattet, die Zylinderschlösser
sind des Typs Yale mit verstellbarem Schlüsselgriff. Die Griffe sind aus ABS mit KR Ausführung.
GLASTUEREN, AF- ODER BW- ODER NF-RAHMEN: aus sicherheitsglas, glänzend oder matt hinterlackiert, 4 mm dick, mit umlaufendem Rahmen aus stranggepresstem Aluminium; an diesen Türen sind Scharniere mit gedämpfter Schließung bei 105° Öffnung und Knöpfen in Abs montiert; es ist nicht möglich, das Schloss und die Scharniere bei 170° zu montieren.
GLASTUEREN, KR-RAHMEN: sie bestehen aus 4 mm starkem glänzendem oder matt hinterlackiertem sicherheitsglas mit einem Rahmen aus poliertem stranggepresstem Aluminium; an diesen Türen sind Scharniere mit gedämpftem Schließen bei 105° Öffnung und Abs-Knöpfe montiert; die Montage des Schlosses und der 170°-Scharniere ist nicht möglich.
FACHBODEN: aus Melamin, Stärke 25 mm, eingefasst mit 4 Seiten Melaminharz in der gleiche Ausführung.

Die Möbel sind auf einem Untergestell aus Melamin mit einer Stärke von 18 mm positioniert, das von quadratischen Stützfüßen aus ABS 40x40xh195 mm gestützt wird.

7.2. Credenza • TECHNISCHE EIGENSCHAFTEN



Füsschen

Abnehmbarer Schlosszylinder

Paar faltbare Schlüssel

Starrer Boden

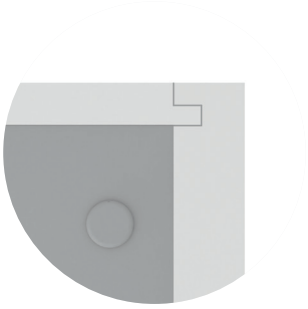

10 mm, starke Rückwand

Fachboden mit Halterungen

Tür mit Abdichtleiste

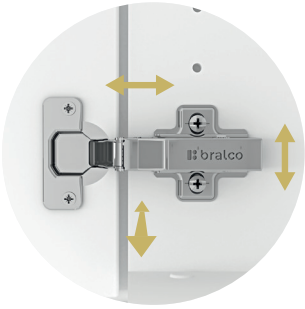

Tür mit montiertem einstellbarem Scharnier



110° Zeitlupenband für Holztüren

7.3. Credenza • BAUMERKMALE

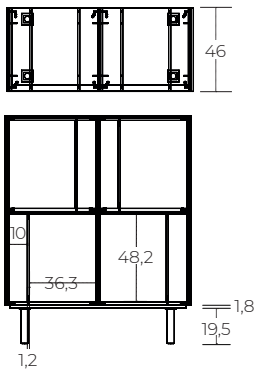

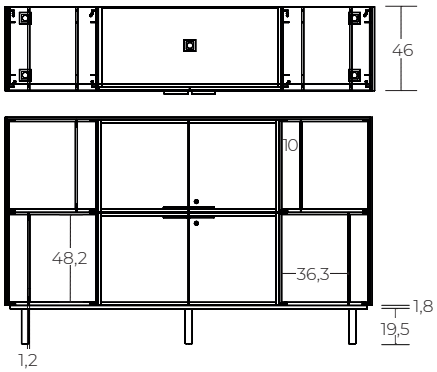

Platten, Knieraumblende, strukturen



• Melamin

Insatz , Schreibunterlage

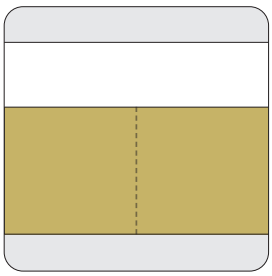

• Piel PL1

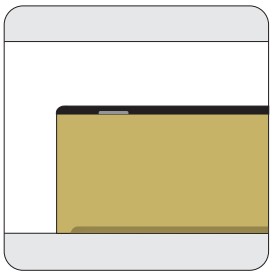

• Kunstleder PE1

1 ABDECKPLATTE
2 BASIS, RÜCKWAND, KORPUS
3 TÜREN
4 OFFENE FÄCHER
5 GRIFFE

2 • Melamin (nur Korpus)

MK

1 3 4 • Melamin (nur Fronten, Abdeckplatten und Offenes Fach)

MK RN NX

4 5 • Matt lackiert

LN L4 L2 LB
L7 L5 L8 L9
L10 L11 L12 LJ

5 • Plastik

NE AP BP KR
PP

5 • Holz

NX RR

bralco

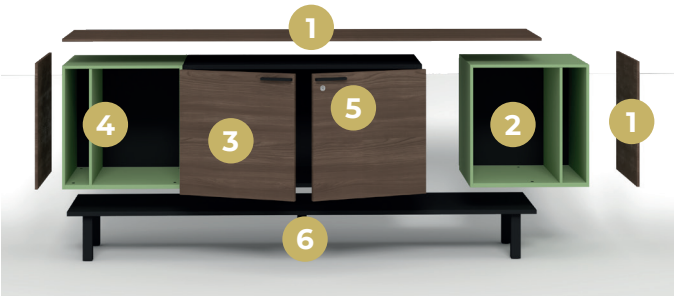

1 ABDECKPLATTE + SEITENVERKLEIDUNGEN
2 BASIS, RÜCKWAND, KORPUS
3 TÜREN
4 OFFENE FÄCHER
5 GRIFFE
6 FÜSSCHEN

1

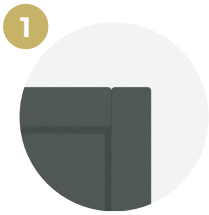

Abdeckplatte+Seitenverkleidungen aus Melamin

5

maniglie

5 • Plastik

AP PP

5 • Holz

NX RR

1 3 4 • Melamin

MK RN NX

2 • Melamin

MK

5 6 • Plastik

NE BP KR

4 • Matt lackiert

LN L4 L2 LB L7 L5

L8 L9 L10 L11 L12 LJ

3 • Glass

VG CT CK

CN CU CO CB

SN SU SO SB

bralco

ISO 9001

ISO 14001

CERTIFIED IQNet MANAGEMENT SYSTEM

CATAS MEMBER

GUARANTED ECOLOGICAL PANEL 100% RECYCLED WOOD

TSCA Title VI Compliant
California 93120
Compliant for Formaldehyde Phase 2

FSC
www.fsc.org
FSC® C143663
The mark of responsible forestry

· Unsere Melamin-Produkte können FSC® zertifiziert werden.
Bitte kontaktieren Sie den Verkaufs-büro wegen der Machbarkeit und die zusätzlichen Kosten.

• Unsere Firma arbeitet mit dem Hauptziel, Produkte zu gewährleisten, die ein ausgewogenes Verhältnis zwischen ökologischer Nachhaltigkeit und Design erreichen.



Unser Konzept des Wohlbefindens geht über die Büroräume hinaus. Es berücksichtigt sowohl die Gesundheit der Person außerhalb der Arbeit als auch die Gesundheit unseres Planeten. Aus diesem Grund wurden die Objekte entwickelt, um die positivsten Körperhaltungen und Bewegungen für unseren Körper zu fördern. Die Materialien werden so ausgewählt, dass sie sich positiv auf die Gesundheit des Arbeitsumfelds auswirken und eine möglichst geringe Umweltbelastung bewirken.

Metall
100% recycelbar

Kunststoff
99,5% recycelbar

Melamin
100% recycelbar

- **Auswahl der Rohstoffe**
- **Aufmerksamkeit und Sorgfalt bei der Materialauswahl:**
  Furnierholz, Glas, Leder, Stoff, Keramikglas.

- **zertifizierte Produktion, ökologisch und respektvoll gegenüber Umwelt und Anwender**

- **Designs**

- **industrielle Produktionskapazität**

- **Garantie und Verfügbarkeit der Komponenten**

- **Erfahrung**

- **Sonderanfertigungen**

Veredelt

Melaminprodukte haben eine hohe Oberflächenbeständigkeit und normale Haushaltshygieneprodukte können verwendet werden, um sie mit einigen Vorsichtsmaßnahmen zu reinigen.
· Vermeiden Sie die Verwendung von Scheuermitteln, die Chlor und Derivate, saure oder hochbasische Produkte und Entfettungsprodukte enthalten.
· Verwenden Sie keine Sprühprodukte direkt auf der Oberfläche, die Spuren hinterlassen könnten.
· Verwenden Sie ein neutrales Flüssigwaschmittel mit einem weichen, feuchten Tuch und spülen Sie es dann vorsichtig mit einem Tuch aus. Vermeiden Sie die direkte Verwendung von Wasser.
· Es ist vorzuziehen, die Produkte nicht direkt auf die Oberfläche aufzutragen, sondern mit einem weichen Tuch aufzutragen. Dies verhindert, dass andere Oberflächen, die beschädigt werden könnten, in Kontakt kommen.
· Bleistiftmarkierungen können mit einem einfachen Radiergummi entfernt werden.

Leder

Verwenden Sie zur Reinigung des Leders ein weiches Wolltuch oder nur spezielle Produkte für gefärbtes Leder.
Setzen Sie die Haut nicht direktem Sonnenlicht aus. Denken Sie schließlich daran, dass Leder ein Naturprodukt ist, Unvollkommenheiten verleihen ihm sein unverwechselbares Aussehen.

Glas

Die Glastischplatten und Türen sind leicht zu reinigen: Verwenden Sie ein feuchtes Tuch und Spülmittel nicht scheuernd als die marktüblichen Spezifischen für die Glasreinigung. Achten Sie darauf, dass sich Flecken von zuckerreichen Lebensmitteln nicht zu lange festsetzen, wie z Konfitüren oder Schokolade, um Kristallisation zu vermeiden. NIEMALS verwenden: Scheuermittel und/oder Schwämme, acetonhaltige, ammoniakhaltige Produkte, Chlor und Lösungsmittel, Reinigungsmittel oder Anti-Kalk-Flüssigkeiten, Besteck oder Stahlgeschirr zum Entfernen anhaftende Speisereste, Stahlwolle und pulverförmige Stoffe, um Kratzer zu vermeiden. In Kombinationen von Glas mit anderen Materialien wie Holz oder Metall wird davon abgeraten Sprühen Sie das Produkt direkt auf die Oberfläche, aber auf ein Tuch.
Die meisten Einige Glasreiniger enthalten Ammoniak, eine Substanz, die angreifen kann die Oberflächen der Rahmen, in Holz oder lackiert usw.

Stahl

· Zur Reinigung der Stahloberflächen empfehlen wir die Verwendung von heißem Wasser und Seife neutral, dann vorsichtig mit einem weichen Tuch abspülen und trocknen vorsichtig. Produkte in Handel für die Reinigung von Edelstahl mit der Voraussicht zu reinigen immer im sinne der satinierung (wenn Hier bin ich).
· Vermeiden Sie die Verwendung von Schleifmitteln und Reinigungsmitteln, Pulverwaschmitteln, Produkten, die Chlor und Derivate, Bleichmittel, Salzsäure oder Lösungsmittel wie Aceton, Toluol, Xylol usw. enthalten.
· Kalkablagerungen können mit Essig oder Produkten entfernt werden Kalkschutz.
· Entfernen Sie sofort alle Flecken von Produkten wie Grapefruit und cola.
· Es ist vorzuziehen, die Produkte nicht direkt auf die Oberfläche aufzutragen, sondern mit einem weichen Tuch aufzutragen. Dies verhindert, dass andere Oberflächen, die beschädigt werden könnten, in Kontakt kommen.

Aluminium

Die Aluminiumoberflächen können mit den auf dem Markt erhältlichen Produkten zur Reinigung glänzender Oberflächen gereinigt werden oder Glasoberflächen, die sich darum kümmern Trockne sie mit einem weichen Tuch.
· Die Aluminiumoberfläche muss, falls vorhanden, immer gemäß der Richtung der Satinierung gereinigt werden.
· Verwenden Sie niemals Waschmittelpulver, Schleifmittel oder Stahlschwämme, die die Oberflächen unwiederbringlich zerkratzen würden.
· Vermeiden Sie Reinigungsmittel, die Chlor oder dessen Derivate wie Bleichmittel enthalten und Salzsäure.
· Es ist vorzuziehen, die Produkte nicht direkt auf die Oberfläche aufzutragen, sondern mit einem weichen Tuch aufzutragen. Dies verhindert, dass andere Oberflächen, die beschädigt werden könnten, in Kontakt kommen.

Lackiert

Die lackierten Oberflächen sind sehr empfindlich und erfordern besondere Sorgfalt bei der Verwendung tägliche und ordnungsgemäße Wartung um seine Eigenschaften in der zu erhalten Zeit.
· Vermeiden Sie die Verwendung von Scheuermitteln oder aggressiv, sie könnten ruinieren irreparabel vermeiden die Oberflächen, insbesondere Produkte, die Aceton, Trichlorethylen, Chlor und Derivate, Ammoniak, Verdünner, Schleifmittel, Wachs oder Polituren für Möbel enthalten.
· Vermeiden Sie direkte Sonneneinstrahlung, da dies die ursprüngliche Farbe der Oberflächen verändern kann.
· Verwenden Sie ein neutrales Flüssigwaschmittel mit einem weichen, feuchten Tuch, spülen Sie es dann vorsichtig mit einem Tuch ab und trocknen Sie es gründlich ab.