bralco

ARKKI

Aba

design: R&D Bralco

Produkt-Datenblatt

Index

Pag. 3-4
0. ZUSAMMENFASSUNG

Pag. 5-6
1. TECHNISCHE EIGENSCHAFTEN

Pag. 7
2. BAUMERKMALE

Pag. 8-9
4. ZUBEHÖR

Pag. 10-11
5. AUSFUEHRUNGEN

Pag. 12
6. ZERTIFIZIERUNGEN

Pag. 13
7. RECYCLABILITY

Pag. 14
8. REINIGUNG UND WARTUNG

Umfangsreiche Kollektion von Flügeltüren-Schränken, individuell mit Zubehör und verschiedenen Oberflächen konfigurierbar.

d: 36-46 cm

w: 50 cm

w: 80 - 100 cm

Lockers

Jour
NO d: 46 cm

h: 78,6 cm

h: 117 cm

h: 155,4 cm

h: 193,8 cm

h: 76,8 cm

h: 232,2 cm

h: 270,6 cm

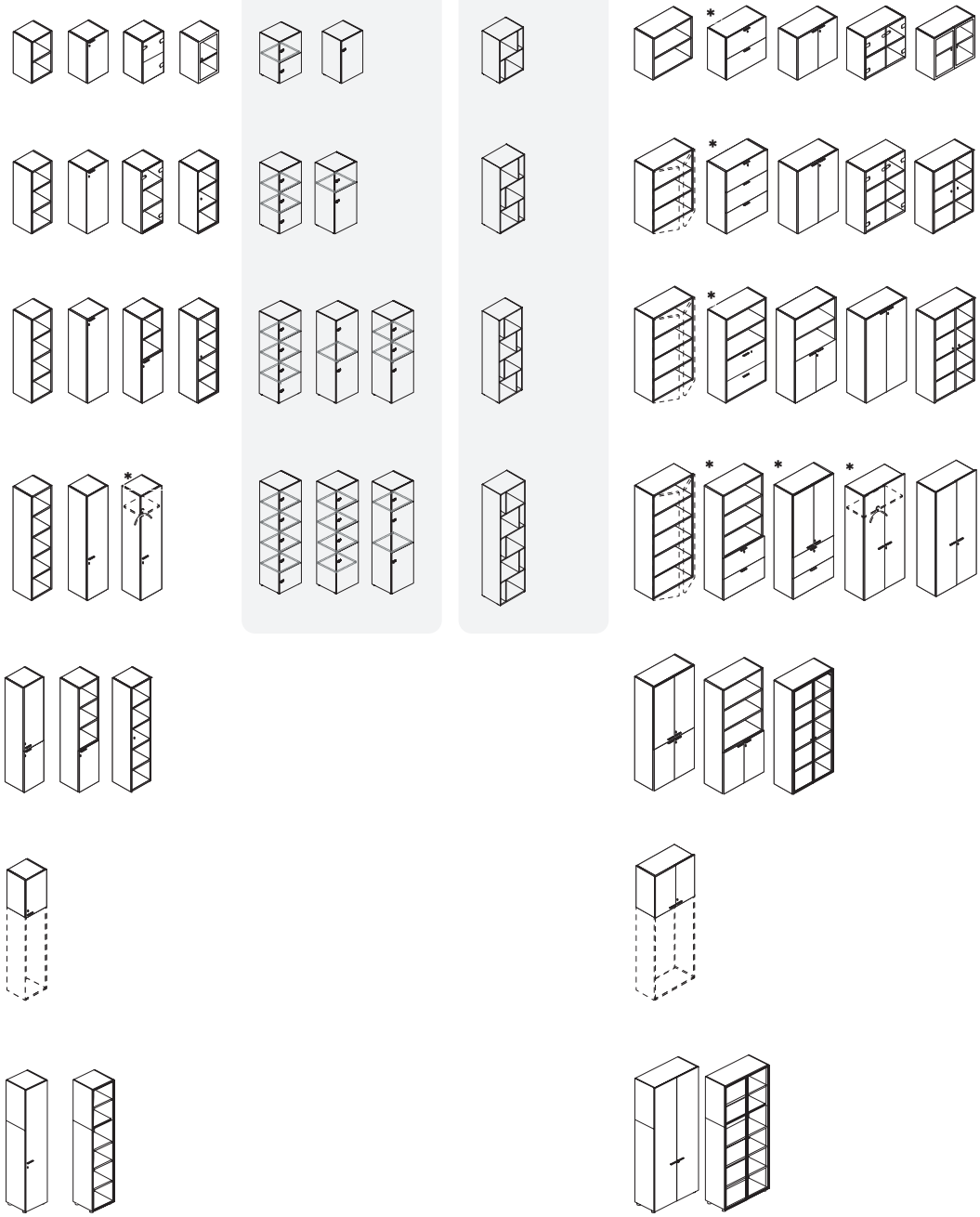



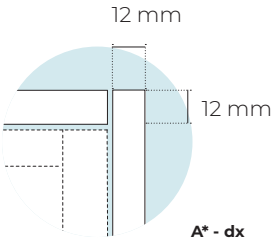

- **Paar Seitenverkleidungen A**
  Melamin/matt lackiert
  *obligatorisch für Schränke bis zur Höhe 155,4 cm

	w	h	d
A.	1,2 cm	78,1÷270,1 cm	36-46 cm

- **Abdeckplatte A**
  Melamin/matt lackiert

	w	h	d
A.	50÷300 cm	1,2 cm	36-46 cm



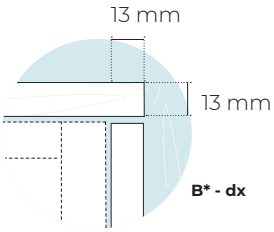

- **Paar Seitenverkleidungen B**
  Holz
  *Bei Abdeckplatte: Seitenverkleidungen obligatorisch

	w	h	d
B.	1,3 cm	76,8÷192 cm	46 cm

- **Abdeckplatte B**
  Holz

	w	h	d
B.	52,7÷302,7 cm	1,3 cm	1,3 cm



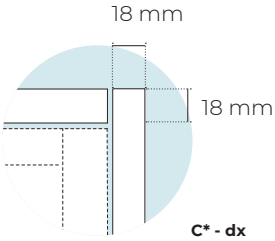

- **Paar Seitenverkleidungen C**
  Glänzende acryl
  *obligatorisch für Schränke bis zur Höhe 155,4 cm

	w	h	d
C.	1,8 cm	78,7÷193,9 cm	46 cm

- **Abdeckplatte C**
  Glänzende acryl

	w	h	d
C.	50÷300 cm	1,8 cm	46 cm

Das Schrankprogramm setzt sich aus einer Reihe von Elementen zusammen, die Anforderungen jeder Art in Bezug auf die Archivierung von Dokumenten
zufrieden stellen. Die Module sind zwei Tiefen erhältlich: 36cm unterteilt in 6 Höhen und 2 Breiten und 46 cm unterteilt in 6 Höhen und 3 Breiten.
KORPUS: Hergestellt aus Spanholzplatten (Gewicht 620 kg/m3, Klasse E1 mit niedriger Formaldehydemission, Brandverhalten der Klasse 2 nach ISO-Richtlinie), beschichtet mit Dekorpapier in Aluminium,Weiß oder Schwarz-Ausführung mit Melaminharzimprägnierung, St. 18 mm, für Abschlussflanken, Abdeckplatte und Boden; St. 12 mm für die Rückwand und St. 25 mm für die festen und herausnehmbaren Ablagefächer. Die Innenflächen der Abschlussflanken sind mit zwei Reihen Bohrungen, Abstand 32 mm, versehen, an denen die Zubehörteile und die Scharniere Türen angebracht werden können, während am Boden die Nivellierfüße aus schwarzem ABS mit einem Durchmesser von 5 cm und einer Höhe von 4,4 cm befestigt sind. Für Nussbaum- und Kirschbaumholz wird Lack mit geschlossenen Poren und für Mahagoniholz in Palisander-Nachbildung wird Lack mit offenen Poren verwendet. Für den Zusammenbau des Korpusses werden Metallwaren verwendet, die zuvor einer Korrosionsschutzbehandlung unterzogen wurden. Durch die in die Abschlussflanken eingearbeiteten Bohrungen können die Korpusse unter Anwendung von langen Verbindungsschrauben untereinander befestigt werden.
MELAMINTÜREN: Hergestellt aus Spanholzplatten, St.18 mm dicke melaminbeschichtete Holzspanplatte. Die Ränder entlang der perimetralen Seiten sind aus
abgerundetem mit Dicke 1 mm, Radius 2 mm., Standardscharnier 105° und die griffe sind aus abs.
GLAZENDE ACRYL TÜREN: Hergestellt aus Spanholzplatten, St.18 mm dicke Beschichtung aus glänzendem acrylischen Material mit Dicke 1 mm und Radius 2 mm. Die Verbindungsscharniere zum Korpus sind aus Metall mit Anti-Korrosionsbehandlung und leicht einzustellen; ausgestattet mit Soft-System mit verlangsamtem Schließvorgang und Öffnung im 105°-Winkel. Die Griffe sind aus verchromtem Plastik; die Schlösser, falls vorgesehen, sind zylindrisch, Typ Yale, mit Handgriff aus verchromtem Plastik.
HOLZTÜREN – MATT LACKIERT TÜREN: hergestellt aus spanholzplatten, st. 18 mm, mit beidseitigem furnier, st. 0,6 mm, die, nach vorherigem grundanstrich, mit einem überzug aus reflexionsfreiem polyesterlack, der im ofen und unter anwendung eines uv-systems getrocknet wurde, geliefert werden. umlaufende kanten aus gerundetem massivholz, st. 1 mm, mit einem radius von 2 mm. die leicht einstellbaren scharniere mit einem öffnungswinkel von 105° sind aus metall hergestellt, das zuvor einer korrosionsschutzbehandlung unterzogen wurde. Die griffe sind aus abs in aluminium-ausführung hergestellt und bei den schlössern (wo vorgesehen) handelt es sich um zylinderschlösser (typ yale) mit klappbarem schlüsselgriff. die türen, die oberen abschlusselemente und die seitenteile können auch in verschiedenen farben lackiert geliefert werden. dabei wird ein reflexbeständiger polyurethanlack mit geschlossenen poren verwendet (<40 gloss) mit abschliessender trocknung im heissluftofen.
VG ODER CK GLASTÜREN: Es sind Türen mit einem Einsatz aus grauem temperiertem Glas, St. 5 mm, mit Yale-Schloss vorgesehen.
GLASTÜREN MIT AF ODER BW ODER NF RAHMEN: Türen mit einem Einsatz aus geätztem temperierten oder farbigem Glas, St. 4 mm, geliefert werden, die mit einem Rahmen aus fließgepresstem Epox aluminium oder Weiß oder Schwarz versehen sind. Auf diese Türen kann nicht die Schloss 170° montiert werden.
AUSZIEHBARE GESTELLE: Hergestellt aus gebogenem Stahlblech mit einem Überzug aus Epoxypulverlack. Sie sind auf in Kugellagern geführten metallischen Führungsschienen mit Dreifachauszug montiert. Es können Hängeregister mit einem Format von 33 cm und 39 cm eingehängt werden. Werden die Möbel mit ausziehbarem Gestell einzeln aufgestellt, sind diese sicherheitshalber an der Wand zu befestigen.
MELAMIN TOP UND SEITENTEILE: Hergestellt aus Spanholzplatten, St.12 mm dicke melaminbeschichtete Holzspanplatte Gewicht 620 kg. je cbm, Klasse e1 formaldehydarm, Feuerwiderstand. Sie sind Pflichte für Schränke mit 78,6-117-155,4 cm Höhe. Aluminiumsockel sind Pflichte mit Abs schlussflanken.
GLAZENDE ACRYL TOP UND SEITENTEILE: Hergestellt aus Spanholzplatten, St.18 mm dicke Beschichtung aus glänzendem acrylischen Material mit Dicke 1 mm und Radius 2 mm. Umlaufende Kanten aus gerundetem Massivholz, St. 1 mm, mit einem Radius von 2 mm. Sie sind Pflichte für Schränke mit 78,6 und 155,4 cm Höhe. Die vergüteten Stahl, die für Bausätze mit vergüteten Seitenteilen obligatorisch sind montiert werden.
HOLZ TOP UND SEITENTEILE: Die Schränke können mit Abdeckplatten (als Meterware lieferbar) ausgestattet werden. Hergestellt aus Spanholzplatten, St. 12 mm, beidseitig mit einem 0,6 mm starken Holzfurnier belegt. Umlaufende Kanten aus gerundetem Massivholz, St. 1 mm, mit einem Radius von 2 mm. Für den beidseitigen Lacküberzug wird, nach vorherigem Grundanstrich, ein reflexionsfreier Polyesterlack, der im Ofen und unter Anwendung eines UV-Systems getrocknet wurde, verwendet.
RÜCKWÄNDE: Auf Wunsch können die Möbel können mit einer unbearbeiteten Rückseite versehen sein, St. 18 mm, und mit einer Kante aus Massivholz oder abs, St. 1 mm, mit einem Radius von 2 mm, versehen werden.
ANM.: DAS VOLUMEN DER SCHRÄNKE IST IN M3 AUSGEDRÜCKT UND BEZIEHT SICH AUF DEMONTIERTE ELEMENTE.

Aba Jour: kombinierbar mit ABA, sie bestehen aus Melamin. 12 mm, mit einer Unterseite von 18 mm, eingefasst mit 1 mm dicker ABS-Kante, 2 mm Radius, ausgestattet mit Ø52 x H.18mm verstellbaren Füßen von der Schrankinnenseite.



12 mm starke
Rückwand

Drehstange ab H.200/240/280
(Breite 80/100)
und ab H.240/280 (B=50)

Abnehmbarer Schlosszylinder

Paar faltbare Schlüssel

Tür mit Abdichtleiste

Fachboden mit
Halterungen

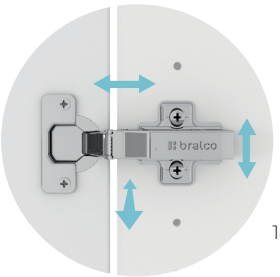

Tür mit montiertem
einstellbarem Scharnier



Niveausgleichsfuss



Schloss für Lockers

Aba Jour-Detail

d: 36 cm

d: 46 cm

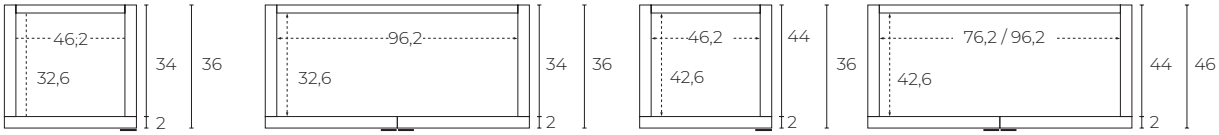

• **Archivierungsmöglichkeiten**

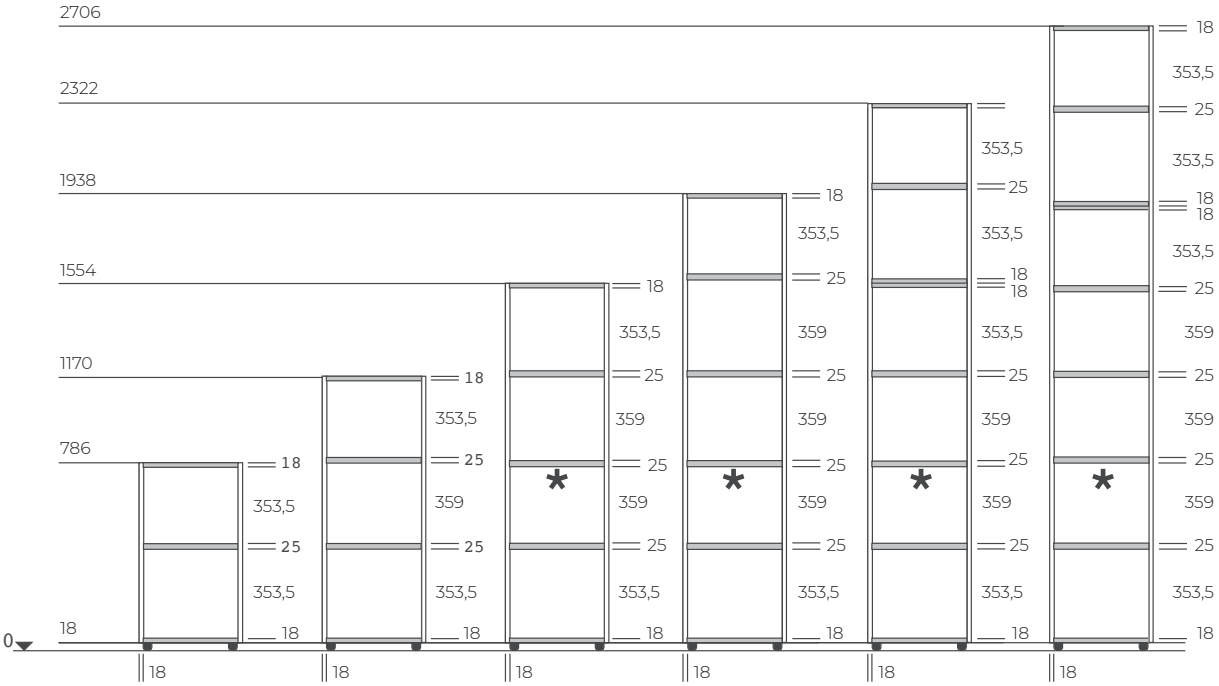

• **Melaminfachboden**
verformung unter Belastung

w: 50 cm	49 Kg	1,5 mm
w: 80 cm	77 Kg	2,5 mm
w: 100 cm	98 Kg	3 mm

• **Metallboden**
verformung unter Belastung

w: 50 cm	49 Kg	0,7 mm
w: 80 cm	77 Kg	1,1 mm
w: 100 cm	98 Kg	1,3 mm

• **Seite**



• Schiena di finitura

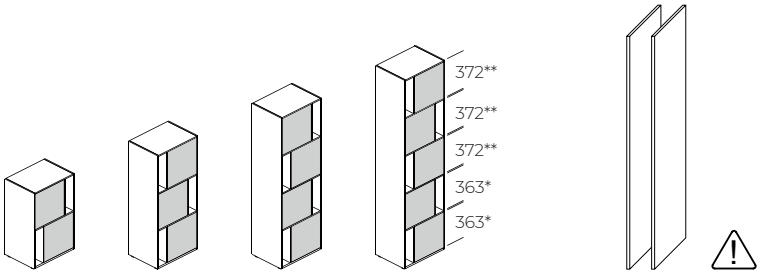

Paar obligatorische Abschlussseiten wenn sich das Bücherregal außerhalb der Komposition befindet

• Esempi di componibilità

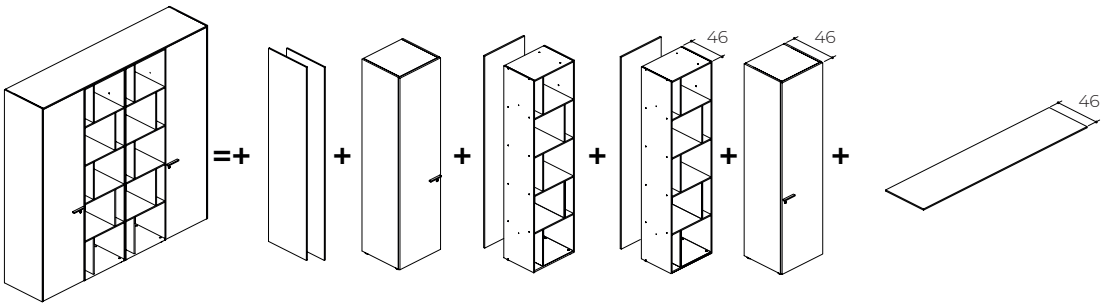

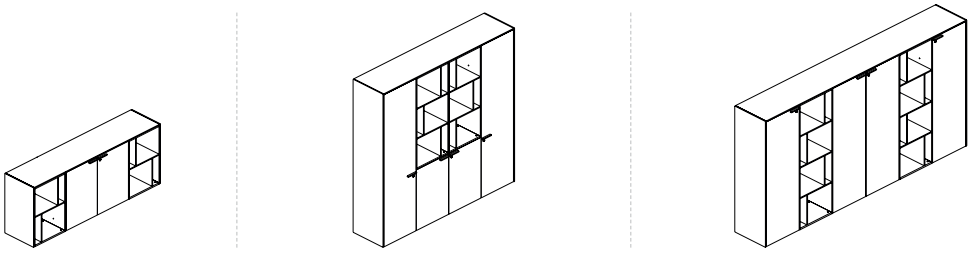

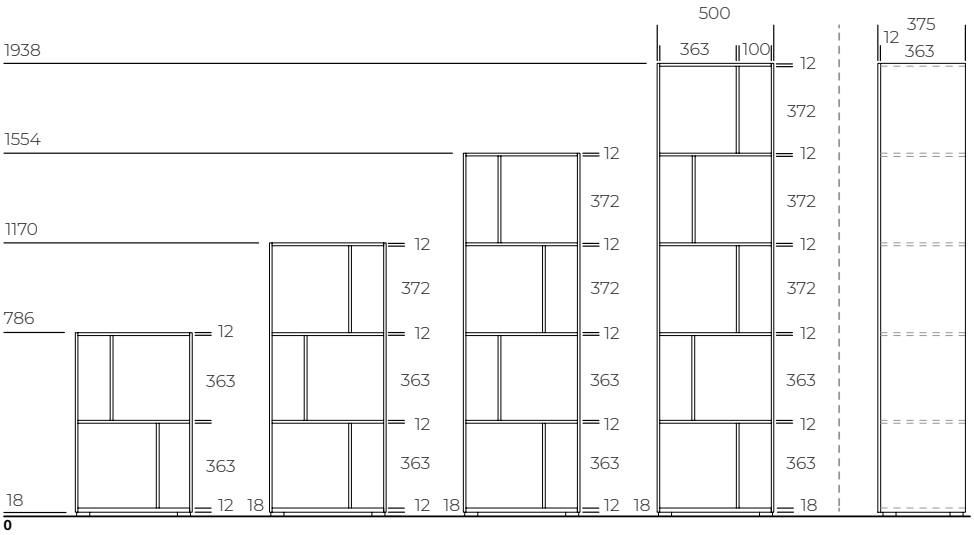

riloga
appendiabiti

barra di rinforzo
per ripiano fisso e mobile
in melaminico



ripiano metallico
porta cartelle



frigorifero
da incasso - 30 l

porta rifiuti

schiena di finitura
(18 mm)

Bodenplatte für Hängeauszug



Hängeauszug Rahmen für Ordner (siehe Preisliste)

Mappen-Aufhängeschiene auf Melaminboden

w: 80-100 cm | w: 50 cm | w: 80-100 cm | w: 50 cm | w: 80-100 cm | w: 80-100 cm

Scharnier mit 170°-Öffnung (nicht für Glastüren)

Anschlagdämpfer für Scharnier mit 110°-Öffnung (nicht für Holztüren)

110° Zeitlupenband für Holztüren

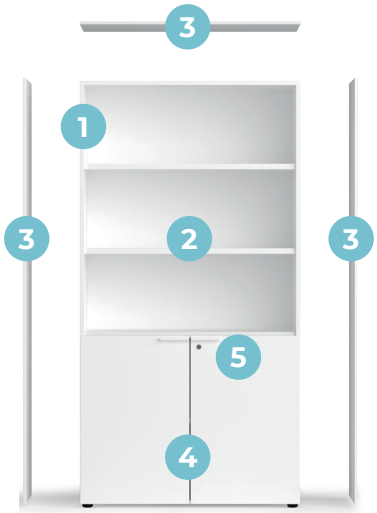

1 KORPUS
2 EINLEGEBÖDEN
3 ABDECKPLATTE + SEITENVERKLEIDUNGEN
4 TÜREN
4.1 GLASTÜR MIT STANDARDRAHMEN
4.2 RAHMENLOSE GLASTÜR
5 GRIFFE
5.1 GRIFFE

1 2 • Melamin

MK BL

• Metall

NF BW

4 3 • Melamin

MK GS GP MO
BL NX NC RN
RA

4 5 3 • Matt lackiert

LN L4 L2 LB
L7 L5 L8 L9
L10 L11 L12 LJ

4 5 3 • Holz

RK RC RT RU
RG RR RB

4 3 • Glänzende acryl

JN JB

4.1 GLASTÜR MIT STANDARDRAHMEN

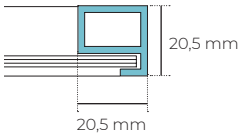



• Glas

VG CT CK

CN CU CO CB

SN SU SO SB

• Metall (Rahmen)

NF BW KR

5

5.1

5 • Metall

AF BW KR

5.1 • Metall

NF BW

5 • Plastik

NE AP BP KR

PP

5 • Matt lackiert

LN L4 L2 LB

L7 L5 L8 L9

L10 L11 L12 LJ

5 • Holz

RK RC RT RU

RG RR RB

• **Melamin**



• **Matt lackiert**



bralco

ISO 9001

ISO 14001

CERTIFIED IQNet MANAGEMENT SYSTEM

CATAS MEMBER

GUARANTED ECOLOGICAL PANEL 100% RECYCLED WOOD

TSCA Title VI Compliant
California 93120
Compliant for Formaldehyde Phase 2

FSC
www.fsc.org
FSC® C143663
The mark of responsible forestry

· Unsere Melamin-Produkte können FSC® zertifiziert werden.
Bitte kontaktieren Sie den Verkaufs-büro wegen der Machbarkeit und die zusätzlichen Kosten.

• **Unsere Firma arbeitet mit dem Hauptziel, Produkte zu gewährleisten, die ein ausgewogenes Verhältnis zwischen ökologischer Nachhaltigkeit und Design erreichen.**

PRODOTTO CAM CERTIFICATO

· CAM für ausgewählte Artikeln verfügbar. Kontaktieren Sie das Verkaufsbüro für kennen die Produkte und zusätzliche Kosten.

Verfügbar für ausgewählte Artikel. Wenden Sie sich an das Verkaufsbüro, um Informationen zu den Produkten und zusätzlichen Kosten zu erhalten.
Sie werden mit Anhang Nr. 2 zum Ministerialdekret vom 11. Januar 2017 und sind ein wesentlicher Bestandteil des Aktionsplans für die ökologische Nachhaltigkeit des Verbrauchs der öffentlichen Verwaltung (grünes öffentliches Beschaffungswesen). Die öffentlichen Auftraggeber sind verpflichtet, unter Strafe der Nichtigkeit in die Ausschreibungsunterlagen für die Lieferung und Vermietung von Inneneinrichtungen" die technischen Spezifikationen und Vertragsklauseln aufzunehmen, die im Dokument "Mindestumweltkriterien" definiert sind.

EN-UNI	Testbeschreibung	Testergebnis	
EN 14073-2/04 PAR. 3.4	ALLGEMEINE SICHERHEITSVORSCHRIFTEN (Glastüren und Metallböden)	Respektierte	OK
EN 14073-2/04 PAR. 3.4	ALLGEMEINE SICHERHEITSVORSCHRIFTEN (Möbel H. 200 mit Holzregalen)	Respektierte	OK
EN 14073-3/04 PAR. 5.2	KORPUS WIDERSTAND	Respektierte	OK
EN 14073-3/04 PAR. 5.3.1	WIDERSTAND GEGEN AUSZIEHEN VON REGALEN (Metall)	Respektierte	OK
EN 14073-3/04 PAR. 5.3.1	WIDERSTAND GEGEN AUSZIEHEN DER REGALE (Holz)	Respektierte	OK
EN 14073-3/04 PAR. 5.3.2	STÄRKE DER ABDECKPLATTEN (Metall)	Respektierte	OK
EN 14073-3/04 PAR. 5.3.2	STÄRKE DER ABDECKPLATTEN (Melamin)	Respektierte	OK
EN 14073-3/04 PAR. 5.5	STABILITÄT STAND ELEMENTE	Respektierte	OK
EN 14074/04 PAR. 6.3.1	VERTIKALE BELASTUNG AUF TÜREN (in Glas)	Respektierte	OK
EN 14074/04 PAR. 6.3.2	STATISCHE HORIZONTALLAST AUF TÜREN (in Glas)	Respektierte	OK
EN 14074/04 PAR. 6.3.3	HALTBARKEIT VON TÜREN (in Glas) MIT SCHARNIERE AUF VERTIKALER ACHSE	Respektierte	OK
EN 12150-1/00	GLAS FÜR DEN BAU. FRAGMENTATIONSTEST	Respektierte	OK
UNI 8601/84	FACHBOEDENBIEGEN (Stahl mit verteilter Last)	Respektierte	OK
UNI 8601/84	FACHBOEDENBIEGEN (Holz mit verteilter Last)	Respektierte	OK
UNI 8606/84	MAXIMALE GESAMTLAST	Respektierte	OK
UNI 8599/84	STAPELBARKEIT (Möbel H. 200 + H. 80)	Respektierte	OK

Unser Konzept des Wohlbefindens geht über die Büroräume hinaus. Es berücksichtigt sowohl die Gesundheit der Person außerhalb der Arbeit als auch die Gesundheit unseres Planeten. Aus diesem Grund wurden die Objekte entwickelt, um die positivsten Körperhaltungen und Bewegungen für unseren Körper zu fördern. Die Materialien werden so ausgewählt, dass sie sich positiv auf die Gesundheit des Arbeitsumfelds auswirken und eine möglichst geringe Umweltbelastung bewirken.

Metall
100% recycelbar

Kunststoff
99,5% recycelbar

Melamin
100% recycelbar

- **Auswahl der Rohstoffe**
- **Aufmerksamkeit und Sorgfalt bei der Materialauswahl:**
  Furnierholz, Glas, Leder, Stoff, Keramikglas.

- **zertifizierte Produktion, ökologisch und respektvoll gegenüber Umwelt und Anwender**

- **Designs**

- **industrielle Produktionskapazität**

- **Garantie und Verfügbarkeit der Komponenten**

- **Erfahrung**

- **Sonderanfertigungen**

Veredelt

Melaminprodukte haben eine hohe Oberflächenbeständigkeit und normale Haushaltshygieneprodukte können verwendet werden, um sie mit einigen Vorsichtsmaßnahmen zu reinigen.
· Vermeiden Sie die Verwendung von Scheuermitteln, die Chlor und Derivate, saure oder hochbasische Produkte und Entfettungsprodukte enthalten.
· Verwenden Sie keine Sprühprodukte direkt auf der Oberfläche, die Spuren hinterlassen könnten.
· Verwenden Sie ein neutrales Flüssigwaschmittel mit einem weichen, feuchten Tuch und spülen Sie es dann vorsichtig mit einem Tuch aus. Vermeiden Sie die direkte Verwendung von Wasser.
· Es ist vorzuziehen, die Produkte nicht direkt auf die Oberfläche aufzutragen, sondern mit einem weichen Tuch aufzutragen. Dies verhindert, dass andere Oberflächen, die beschädigt werden könnten, in Kontakt kommen.
· Bleistiftmarkierungen können mit einem einfachen Radiergummi entfernt werden.

Echtholz furnier

Holz ist ein lebendiges Material und erfordert daher besondere Aufmerksamkeit und eine richtige Wartung, um seine Eigenschaften bestmöglich zu erhalten. Es ist ratsam, einfache Vorsichtsmaßnahmen zu befolgen:
1) Bewahren Sie die Möbel an einem trockenen und gut belüfteten Ort auf.
2) Vermeiden Sie übermäßige Feuchtigkeit und zu trockenes Erhitzen, die zu Beulen und Risse.
3) Vermeiden Sie die Verwendung von scheuernden Reinigungsmitteln.
4) Schützen Sie die Tischoberflächen mit Wäscheklammern, bevor Sie heißes Geschirr darauf stellen. Verwenden Sie zum Reinigen ein weiches Tuch, das mit viel Alkohol verdünnt ist Wasser (90%). Sofort mit einem weichen, trockenen, nicht scheuernden Tuch trocknen. NIEMALS verwenden: Produkte, die Aceton, Trichlorethylen, Chlor, Ammoniak, Verdünner, Scheuermittel, Wachs oder Möbelpolitur. Sofort von Produkten wie Wein und Säuren reinigen. Es empfiehlt sich, in Faserrichtung zu reinigen. Exposition gegenüber direkter Sonneneinstrahlung es könnte die Farbe des Holzes verändern.

Glas

Die Glastischplatten und Türen sind leicht zu reinigen: Verwenden Sie ein feuchtes Tuch und Spülmittel nicht scheuernd als die marktüblichen Spezifischen für die Glasreinigung. Achten Sie darauf, dass sich Flecken von zuckerreichen Lebensmitteln nicht zu lange festsetzen, wie z Konfitüren oder Schokolade, um Kristallisation zu vermeiden. NIEMALS verwenden: Scheuermittel und/oder Schwämme, acetonhaltige, ammoniakhaltige Produkte, Chlor und Lösungsmittel, Reinigungsmittel oder Anti-Kalk-Flüssigkeiten, Besteck oder Stahlgeschirr zum Entfernen anhaftende Speisereste, Stahlwolle und pulverförmige Stoffe, um Kratzer zu vermeiden. In Kombinationen von Glas mit anderen Materialien wie Holz oder Metall wird davon abgeraten Sprühen Sie das Produkt direkt auf die Oberfläche, aber auf ein Tuch.
Die meisten Einige Glasreiniger enthalten Ammoniak, eine Substanz, die angreifen kann die Oberflächen der Rahmen, in Holz oder lackiert usw.

Stahl

· Zur Reinigung der Stahloberflächen empfehlen wir die Verwendung von heißem Wasser und Seife neutral, dann vorsichtig mit einem weichen Tuch abspülen und trocknen vorsichtig. Produkte in Handel für die Reinigung von Edelstahl mit der Voraussicht zu reinigen immer im sinne der satinierung (wenn Hier bin ich).
· Vermeiden Sie die Verwendung von Schleifmitteln und Reinigungsmitteln, Pulverwaschmitteln, Produkten, die Chlor und Derivate, Bleichmittel, Salzsäure oder Lösungsmittel wie Aceton, Toluol, Xylol usw. enthalten.
· Kalkablagerungen können mit Essig oder Produkten entfernt werden Kalkschutz.
· Entfernen Sie sofort alle Flecken von Produkten wie Grapefruit und cola.
· Es ist vorzuziehen, die Produkte nicht direkt auf die Oberfläche aufzutragen, sondern mit einem weichen Tuch aufzutragen. Dies verhindert, dass andere Oberflächen, die beschädigt werden könnten, in Kontakt kommen.

Aluminium

Die Aluminiumoberflächen können mit den auf dem Markt erhältlichen Produkten zur Reinigung glänzender Oberflächen gereinigt werden oder Glasoberflächen, die sich darum kümmern Trockne sie mit einem weichen Tuch.
· Die Aluminiumoberfläche muss, falls vorhanden, immer gemäß der Richtung der Satinierung gereinigt werden.
· Verwenden Sie niemals Waschmittelpulver, Schleifmittel oder Stahlschwämme, die die Oberflächen unwiederbringlich zerkratzen würden.
· Vermeiden Sie Reinigungsmittel, die Chlor oder dessen Derivate wie Bleichmittel enthalten und Salzsäure.
· Es ist vorzuziehen, die Produkte nicht direkt auf die Oberfläche aufzutragen, sondern mit einem weichen Tuch aufzutragen. Dies verhindert, dass andere Oberflächen, die beschädigt werden könnten, in Kontakt kommen.

Lackiert

Die lackierten Oberflächen sind sehr empfindlich und erfordern besondere Sorgfalt bei der Verwendung tägliche und ordnungsgemäße Wartung um seine Eigenschaften in der zu erhalten Zeit.
· Vermeiden Sie die Verwendung von Scheuermitteln oder aggressiv, sie könnten ruinieren irreparabel vermeiden die Oberflächen, insbesondere Produkte, die Aceton, Trichlorethylen, Chlor und Derivate, Ammoniak, Verdünner, Schleifmittel, Wachs oder Polituren für Möbel enthalten.
· Vermeiden Sie direkte Sonneneinstrahlung, da dies die ursprüngliche Farbe der Oberflächen verändern kann.
· Verwenden Sie ein neutrales Flüssigwaschmittel mit einem weichen, feuchten Tuch, spülen Sie es dann vorsichtig mit einem Tuch ab und trocknen Sie es gründlich ab.